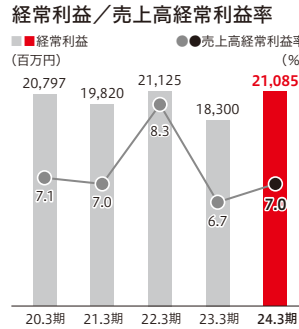
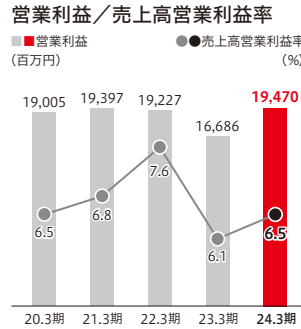
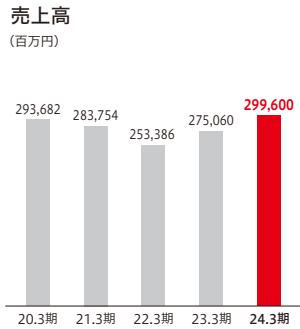
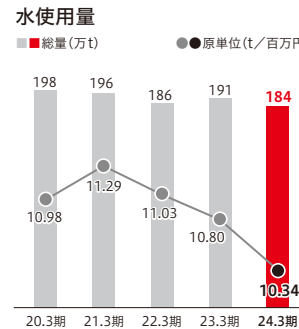
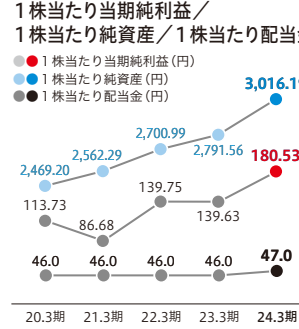
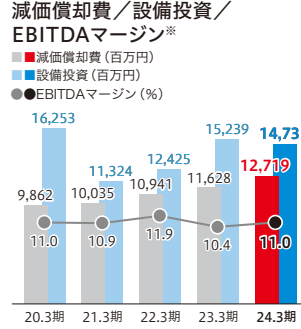
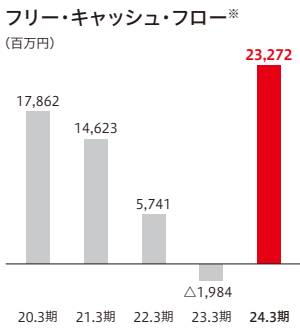
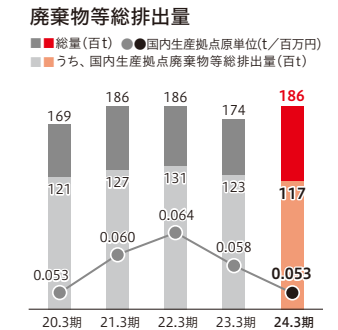
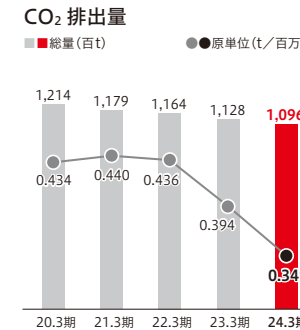
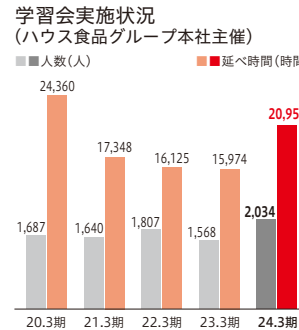
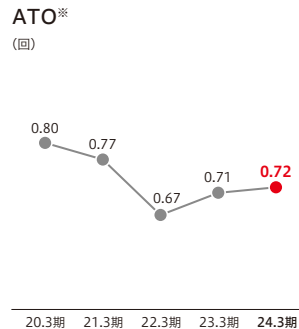
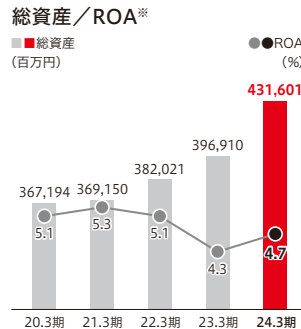
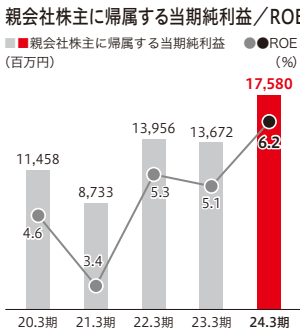
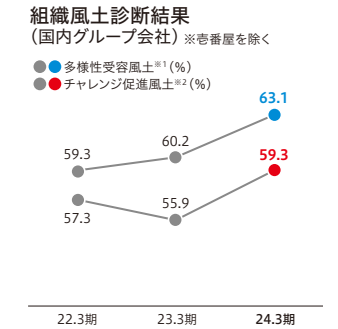
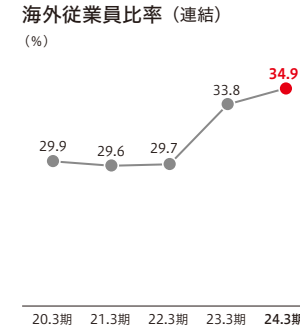
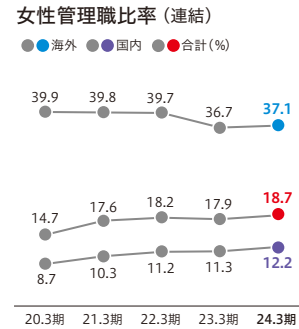


# 財務・非財務ハイライト

財務ハイライト → 「財務戦略解説」はP.18~20へ



非財務ハイライト ESGデータブックは → <https://housefoods-group.com/sustainability/esg/esgdata/>



〈データ算定における諸条件〉

- CO2 排出量、廃棄物等総排出量
  - 国内：ハウス食品グループ本社、ハウス食品、サンハウス食品、サンサプライ、ハウスウェルネスフーズ、ハウスビジネスパートナーズ、ハウス物流サービス、ハウスあいファクトリー、朝岡スパイス、デリカシェフ、巻番屋、ハウスギャパン、マロニー、ヴォークス・トレーディング
  - 海外：ハウスフーズアメリカ社、上海ハウス食品社、大連ハウス食品社、浙江ハウス食品社、ギャパンスパイスマニュファクチャリング社、ジャワアグリテック社、ティムフード社、(2023年度より集計対象に追加) ハウスフーズベトナム社、エルプリト・メキシカンフードプロダクツ社、キーストーンナチュラルホールディングス社
- ※国内はすべてのグループ会社・事業所・拠点を対象 (巻番屋フランチャイズ店舗のCO2排出量はScope3のため除外。持分法適用会社も除外)
- ※廃棄物等総排出量は廃棄物と有価物の合算(副産物は除く)
- 水使用量
  - ハウス食品、ハウスウェルネスフーズ、サンハウス食品、サンサプライ、ハウスあいファクトリー、デリカシェフの生産部門の集計
- 原単位
  - 22.3期以降は「収益認識に関する会計基準」(企業会計基準第29号)等適用後数値にて算定

(注) 1. 22.3期以降は「収益認識に関する会計基準」(企業会計基準第29号)等を適用  
 2. 2022年9月30日付でのキーストーンナチュラルホールディングス社との企業結合について、24.3期に同社取得原価の配分 (PPA)が完了しました。当会計処理の完了に伴い、PPA完了の内容を反映させた金額を用いています。

# 11年間の要約財務データ

		旧基準							新基準 <sup>※2</sup>			
		14.3期	15.3期	16.3期	17.3期	18.3期	19.3期	20.3期	21.3期	22.3期	23.3期 <sup>※3</sup>	24.3期
売上高	(百万円)	232,610	231,448	241,893	283,812	291,897	296,695	293,682	283,754	253,386	275,060	<b>299,600</b>
営業利益	(百万円)	9,589	8,686	10,775	12,312	16,288	17,559	19,005	19,397	19,227	16,686	<b>19,470</b>
経常利益	(百万円)	10,962	10,957	12,152	13,951	17,207	19,100	20,797	19,820	21,125	18,300	<b>21,085</b>
親会社株主に帰属する当期純利益	(百万円)	8,792	6,971	22,632	8,683	9,353	13,767	11,458	8,733	13,956	13,672	<b>17,580</b>
減価償却費	(百万円)	5,056	5,789	6,908	9,345	9,126	9,262	9,862	10,035	10,941	11,628	<b>12,719</b>
設備投資	(百万円)	11,115	9,588	6,757	7,708	10,215	11,320	16,253	11,324	12,425	15,239	<b>14,735</b>
EBITDA (営業利益(のれん償却前)+減価償却費)	(百万円)	14,815	14,642	18,699	25,235	28,978	30,242	32,284	31,059	30,112	28,493	<b>33,002</b>
営業活動によるキャッシュ・フロー	(百万円)	8,818	8,428	12,518	21,298	23,608	20,913	24,218	23,181	16,140	19,483	<b>25,571</b>
投資活動によるキャッシュ・フロー	(百万円)	(7,471)	(4,679)	(8,308)	(2,169)	(13,739)	(1,008)	(6,356)	(8,558)	(10,398)	(21,467)	<b>(2,299)</b>
財務活動によるキャッシュ・フロー	(百万円)	(68)	(10,588)	(3,743)	(7,388)	(5,317)	(17,317)	(7,567)	(6,172)	(10,068)	(12,739)	<b>(7,382)</b>
現金及び現金同等物の期末残高	(百万円)	49,586	43,832	44,156	55,594	60,202	62,495	69,870	78,343	75,705	62,682	<b>80,165</b>
総資産	(百万円)	273,368	286,149	349,427	353,888	378,864	371,025	367,194	369,150	382,021	396,910	<b>431,601</b>
純資産	(百万円)	210,097	221,456	260,329	266,615	283,719	279,144	280,930	287,291	298,567	301,335	<b>321,609</b>
自己資本	(百万円)	208,801	219,927	228,812	235,246	251,814	247,275	248,770	258,145	268,996	272,285	<b>292,208</b>
1株当たり当期純利益	(円)	83.13	67.61	220.48	84.53	91.02	134.32	113.73	86.68	139.75	139.63	<b>180.53</b>
1株当たり純資産	(円)	1,974.31	2,140.27	2,231.86	2,289.43	2,450.71	2,454.34	2,469.20	2,562.29	2,700.99	2,791.56	<b>3,016.19</b>
1株当たり配当金	(円)	35.0 <sup>※1</sup>	30.0	30.0	32.0	38.0	44.0	46.0	46.0	46.0	46.0	<b>47.0</b>
配当性向	(%)	42.1	44.4	13.6	37.9	41.7	32.8	40.4	53.1	32.9	32.9	<b>26.0</b>

## 当社が重視する経営指標

		旧基準							新基準 <sup>※2</sup>			
		14.3期	15.3期	16.3期	17.3期	18.3期	19.3期	20.3期	21.3期	22.3期	23.3期 <sup>※3</sup>	24.3期
ATO(総資本回転率)	(回)	0.89	0.83	0.76	0.81	0.80	0.79	0.80	0.77	0.67	0.71	<b>0.72</b>
ROS(売上高営業利益率)	(%)	4.1	3.8	4.5	4.3	5.6	5.9	6.5	6.8	7.6	6.1	<b>6.5</b>
EBITDAマージン	(%)	6.4	6.3	7.7	8.9	9.9	10.2	11.0	10.9	11.9	10.4	<b>11.0</b>
ROA(総資産営業利益率)	(%)	3.7	3.1	3.4	3.5	4.4	4.7	5.1	5.3	5.1	4.3	<b>4.7</b>
E-ratio(自己資本比率)	(%)	76.4	76.9	65.5	66.5	66.5	66.6	67.7	69.9	70.4	68.6	<b>67.7</b>
ROE(自己資本当期純利益率)	(%)	4.3	3.3	10.1	3.7	3.8	5.5	4.6	3.4	5.3	5.1	<b>6.2</b>

※1 創業100周年記念配当5円を含む

※2 22.3期以降は新基準として「収益認識に関する会計基準」(企業会計基準第29号)等を適用

※3 2022年9月30日付でのキーストーンナチュラルホールディングス社との企業結合について、24.3期に同社取得原価の配分(PPA)が完了しました。当会計処理の完了に伴い、PPA完了の内容を反映させた金額を用いています。

# グループ会社について (2024年6月30日現在)

## 香辛・調味加工食品事業 (8社)

会社名	事業内容	所在地 (国または地域)	資本金	出資比率 (%)
ハウス食品株式会社	カレー、シチュー、スパイス、業務用製品などの製造・販売	大阪府東大阪市	2,000百万円	100.00
サンハウス食品株式会社	レトルト食品などの製造	愛知県江南市	100百万円	100.00
サンサプライ株式会社	食肉加工品の製造	愛知県江南市	50百万円	100.00
ハウスあいファクトリー株式会社	スパイス製品の製造	大阪府東大阪市	60百万円	99.89
朝岡スパイス株式会社	香辛料の販売	東京都千代田区	16百万円	100.00
ハウスギャバン株式会社	香辛料および食料品の製造販売ならびに輸出入	東京都中央区	490百万円	100.00
ギャバンスパイスマニュファクチャリング社	香辛料の製造	マレーシア ペナン州	64,100千リンギット	100.00
マロニー株式会社	でんぷん製品などの製造・販売	大阪府吹田市	60百万円	100.00

## 健康食品事業 (1社)

会社名	事業内容	所在地 (国または地域)	資本金	出資比率 (%)
ハウスウェルネスフーズ株式会社	健康食品、飲料などの製造・販売	兵庫県伊丹市	100百万円	100.00

## 海外食品事業 (17社)

会社名	事業内容	所在地 (国または地域)	資本金	出資比率 (%)
ハウスフーズホールディングUSA社	米国子会社を統括する持株会社	米国 カリフォルニア州 ガーデングローブ市	187,000千USDドル	100.00
ハウスフーズアメリカ社	大豆関連製品の製造・販売および当社グループ製品の輸入販売	米国 カリフォルニア州 ガーデングローブ市	2,350千USDドル	100.00
キーストーンナチュラルホールディングス社	豆腐および肉代替製品などのプラントベースフード製品事業の統括	米国 ペンシルベニア州 フォルククロフト	19,904千USDドル	100.00
ネイチャーソイ社	豆腐および肉代替製品などのプラントベースフード製品の製造・販売	米国 ペンシルベニア州 フィラデルフィア	23,955千USDドル	100.00
スーベリアナチュラル社	大豆関連製品の製造・販売	カナダ プリティッシュ・コロンビア州バンクーバー	2,209千カナダドル	100.00
ハウスビーナチュラ社	大豆関連製品などのプラントベースフード製品の販売	ドイツ デュッセルドルフ市	25千ユーロ	100.00
エルブリトームキシカンフードプロダクツ社	大豆関連製品の製造・販売	米国 カリフォルニア州 インダストリー市	4,200千USDドル	100.00
ハウス食品(中国)投資社	香辛調味食品の販売・当社グループ製品の輸入販売および中国事業の統括	中国 上海市	610,943千中国元	100.00
上海ハウス食品社	香辛調味食品の製造	中国 上海市	131,566千中国元	100.00
大連ハウス食品社	食料品の製造・販売	中国 遼寧省大連市	194,880千中国元	100.00
浙江ハウス食品社	香辛調味食品の製造	中国 浙江省平湖市	274,245千中国元	100.00
ハウスフーズベトナム社	加工食品の製造・販売	ベトナム ドンナイ省	4,798億ドン	100.00
ハウス食品グループアジアパシフィック社	東南アジアにおける機能的飲料事業の経営統括	タイ バンコク都	1,132百万パーツ	100.00
ハウスオソサファフーズ社	加工食品、飲料の販売	タイ バンコク都	167百万パーツ	60.00
ハウス&ヴォークスインドネシア社	香辛調味食品の販売・スパイスの輸出版売	インドネシア ジャカルタ首都特別州	324億ルピア	99.59
ササハウスフーズインドネシア社	香辛調味食品の販売	インドネシア ジャカルタ首都特別州	410億ルピア	49.00
台湾ハウス食品社	当社グループ製品の輸入販売	台湾 台北市	29百万台湾元	100.00

## 外食事業 (11社)

会社名	事業内容	所在地 (国または地域)	資本金	出資比率 (%)
株式会社香番屋	レストランの企画・運営	愛知県一宮市	1,503百万円	51.00
イチバンヤUSA社	レストランの企画・運営	米国 カリフォルニア州 トーランス市	7,000千USDドル	60.80
香番屋レストラン管理(中国)社	レストランの企画・運営	中国 上海市	111,176千中国元	51.00
台湾香番屋社	レストランの企画・運営	台湾 台北市	107百万台湾元	40.80
香番屋国際香港社	店舗運営指導および貿易業務	中国 香港九龍市	7,500千香港ドル	51.00
香番屋香港社	レストランの企画・運営	中国 香港九龍市	26,375千香港ドル	58.37
イチバンヤUK社	レストランの企画・運営	英国 ロンドン市	4,500千ポンド	51.00
イチバンヤインターナショナルUSA社	レストランの企画・運営	米国 カリフォルニア州 トーランス市	300千USDドル	51.00
株式会社大黒商事	レストランの企画・運営	北海道旭川市	3百万円	51.00
株式会社竹井	レストランの企画・運営	京都府城陽市	5百万円	51.00
株式会社LFD JAPAN	レストランの企画・運営	福岡県福岡市	3百万円	51.00

## その他食品関連事業 (6社)

会社名	事業内容	所在地 (国または地域)	資本金	出資比率 (%)
株式会社ヴォークストレーディング	農産物、食品などの輸出入・販売	東京都中央区	500百万円	86.28
ティムフード社	冷凍野菜、辛子精油、加工食品などの製造・販売	タイ バンコク都	202百万パーツ	73.81
ジャワアグリテック社	農場経営および農産物などの加工・販売	インドネシア 中部ジャワ州スマラン市	212億ルピア	82.90
株式会社デリカシェフ	総菜、焼成パン、デザートの製造・販売	埼玉県久喜市	60百万円	100.00
ハウス物流サービス株式会社	運送業および倉庫業	大阪府東大阪市	80百万円	100.00
株式会社ハウス食品分析テクノサービス	食品の安全・衛生に関する分析サービス事業	千葉県四街道市	60百万円	100.00

## 共通 (2社)

会社名	事業内容	所在地 (国または地域)	資本金	出資比率 (%)
ハウスビジネスパートナーズ株式会社	当社グループの間接業務の受託	大阪府東大阪市	10百万円	100.00
パッチワークキルト株式会社	当社グループ内の新価値・新規事業の実証の受託	東京都千代田区	10百万円	100.00

## 持分法適用関連会社 (4社)

会社名	事業内容	所在地 (国または地域)	資本金	出資比率 (%)
イチバンヤミッドウエストアジア社	タイにおけるレストランの経営	タイ バンコク都	50百万パーツ	23.87
ヴォークストレーディングタイ社	タイにおける野菜農産物の輸出版売	タイ バンコク都	23百万パーツ	42.28
サンヨー缶詰株式会社	レトルト製品および缶詰等の製造販売	福島県福島市	155百万円	30.97
F-LINE株式会社	運送業および倉庫業	東京都中央区	2,480百万円	26.08

# 企業情報

## 会社概要 (2024年3月31日現在)

社名 ハウス食品グループ本社株式会社  
 創業年月日 1913年11月11日  
 設立年月日 1947年6月7日  
 資本金 9,948,323,523円  
 事業内容 グループ戦略立案、事業会社(国内・海外)への  
 経営サポートならびに国際事業統括  
 従業員数 448名(連結:6,543名)

## 主な社外からの評価 (2024年7月31日現在)



### 2024 CONSTITUENT MSCI日本株 ESGセレクト・リーダーズ指数

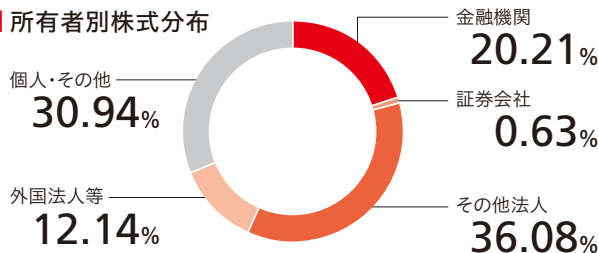
THE INCLUSION OF HOUSE FOODS GROUP INC. IN ANY MSCI INDEX, AND THE USE OF MSCI LOGOS, TRADEMARKS, SERVICE MARKS OR INDEX NAMES HEREIN, DO NOT CONSTITUTE A SPONSORSHIP, ENDORSEMENT OR PROMOTION OF HOUSE FOODS GROUP INC. BY MSCI OR ANY OF ITS AFFILIATES. THE MSCI INDEXES ARE THE EXCLUSIVE PROPERTY OF MSCI. MSCI AND THE MSCI INDEX NAMES AND LOGOS ARE TRADEMARKS OR SERVICE MARKS OF MSCI OR ITS AFFILIATES.

## 株式情報 (2024年3月31日現在)

### 株式の状況

発行済株式総数 ..... 100,750,620株  
 発行可能株式総数 ..... 391,500,000株  
 株主総数 ..... 72,388名  
 1単元の株式数 ..... 100株

### 所有者別株式分布



※自己株式は「個人・その他」に含んでいます。

### 大株主

	持株数(株)	持株比率(%)
ハウス興産株式会社	10,711,116	11.06
日本マスタートラスト信託銀行株式会社(信託口)	8,836,100	9.12
株式会社HKL	7,908,100	8.16
公益財団法人浦上食品・食文化振興財団	2,900,218	2.99
株式会社三井住友銀行	2,201,027	2.27
ハウス恒心会	2,098,301	2.17
浦上節子	1,869,569	1.93
日本生命保険相互会社	1,844,810	1.90
株式会社日本カストディ銀行(信託口)	1,803,100	1.86
三井住友信託銀行株式会社	1,750,000	1.81

(注) 持株比率は、自己株式(3,870,800株)を控除して算出しています。

### 投資家メモ

事業年度 4月1日から翌年3月31日  
 中間配当制度 あり  
 定時株主総会 毎年6月開催  
 株主名簿管理人および特別口座の口座管理機関 三井住友信託銀行株式会社 東京都千代田区丸の内一丁目4番1号  
 株主名簿管理人事務取扱場所 三井住友信託銀行株式会社 証券代行部 大阪市中央区北浜四丁目5番33号  
 郵便物送付先およびお問合せ先 〒168-0063 東京都杉並区和泉二丁目8番4号 三井住友信託銀行株式会社 証券代行部 0120-782-031  
 公告の方法 電子公告により、当社ホームページ <https://housefoods-group.com> に掲載して行います。ただし、電子公告を行えない事由が生じたときは、日本経済新聞に掲載します。  
 上場証券取引所 東京証券取引所 プライム市場  
 証券コード 2810